

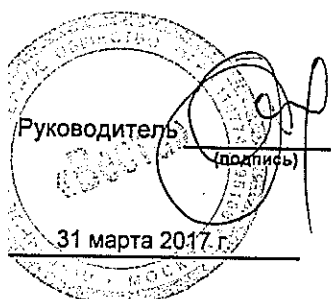
Бухгалтерский баланс
на 31 декабря 2016 г.

Организация ПУБЛИЧНОЕ АКЦИОНЕРНОЕ ОБЩЕСТВО "ВЕСТА" Форма по ОКУД _____
 Дата (число, месяц, год) _____ по ОКПО _____
 Идентификационный номер налогоплательщика _____ ИНН _____
 Вид экономической деятельности Капиталовложения в ценные бумаги по ОКВЭД _____
 Организационно-правовая форма / форма собственности _____ по ОКОПФ / ОКФС _____
Публичное акционерное общество / _____ по ОКЕИ _____
 Единица измерения: в тыс. рублей _____
 Местонахождение (адрес) _____
643,119048,Москва г.,,Ефремова ул.,20,пом.1,,20,дом,,оф.

Коды		
0710001		
31	12	2016
66876461		
7704757505		
65.23.1		
12247		16
384		

Пояснения	Наименование показателя	Код	На 31 декабря 2016 г.	На 31 декабря 2015 г.	На 31 декабря 2014 г.
	АКТИВ				
	I. ВНЕОБОРОТНЫЕ АКТИВЫ				
	Нематериальные активы	1110	-	-	-
	Результаты исследований и разработок	1120	-	-	-
	Нематериальные поисковые активы	1130	-	-	-
	Материальные поисковые активы	1140	-	-	-
	Основные средства	1150	-	-	-
	Доходные вложения в материальные ценности	1160	-	-	-
	Финансовые вложения	1170	390 154	-	-
	Отложенные налоговые активы	1180	-	-	-
	Прочие внеоборотные активы	1190	-	-	-
	Итого по разделу I	1100	390 154	-	-
	II. ОБОРОТНЫЕ АКТИВЫ				
	Запасы	1210	-	-	-
	Налог на добавленную стоимость по приобретенным ценностям	1220	-	1	-
	Дебиторская задолженность	1230	76 966	247 000	210 444
	Финансовые вложения (за исключением денежных эквивалентов)	1240	255 238	481 543	510 882
	Денежные средства и денежные эквиваленты	1250	151	164	8
	Прочие оборотные активы	1260	-	10	4
	Итого по разделу II	1200	332 355	728 718	721 337
	БАЛАНС	1600	722 509	728 718	721 337

Пояснения	Наименование показателя	Код	На 31 декабря 2016 г.	На 31 декабря 2015 г.	На 31 декабря 2014 г.
	ПАССИВ				
	III. КАПИТАЛ И РЕЗЕРВЫ				
	Уставный капитал (складочный капитал, уставный фонд, вклады товарищей)	1310	345 000	345 000	345 000
	Собственные акции, выкупленные у акционеров	1320	-	-	-
	Переоценка внеоборотных активов	1340	-	-	-
	Добавочный капитал (без переоценки)	1350	-	-	-
	Резервный капитал	1360	3 132	3 132	2 695
	Нераспределенная прибыль (непокрытый убыток)	1370	70 568	71 134	63 118
	Итого по разделу III	1300	418 700	419 266	410 813
	IV. ДОЛГОСРОЧНЫЕ ОБЯЗАТЕЛЬСТВА				
	Заемные средства	1410	271 991	271 804	276 130
	Отложенные налоговые обязательства	1420	-	-	-
	Оценочные обязательства	1430	-	-	-
	Прочие обязательства	1450	-	-	-
	Итого по разделу IV	1400	271 991	271 804	276 130
	V. КРАТКОСРОЧНЫЕ ОБЯЗАТЕЛЬСТВА				
	Заемные средства	1510	31 789	37 644	34 387
	Кредиторская задолженность	1520	29	4	7
	Доходы будущих периодов	1530	-	-	-
	Оценочные обязательства	1540	-	-	-
	Прочие обязательства	1550	-	-	-
	Итого по разделу V	1500	31 818	37 648	34 394
	БАЛАНС	1700	722 509	728 718	721 337



Власов Алексей Алексеевич
(расшифровка подписи)

**Отчет о финансовых результатах
за Январь - Декабрь 2016 г.**

Организация **ПУБЛИЧНОЕ АКЦИОНЕРНОЕ ОБЩЕСТВО "ВЕСТА"**

Идентификационный номер налогоплательщика

Вид экономической деятельности **Капиталовложения в ценные бумаги**

Организационно-правовая форма / форма собственности

Публичное акционерное общество

Единица измерения: в тыс. рублей

Дата (число, месяц, год)

по ОКПО

ИНН

по ОКВЭД

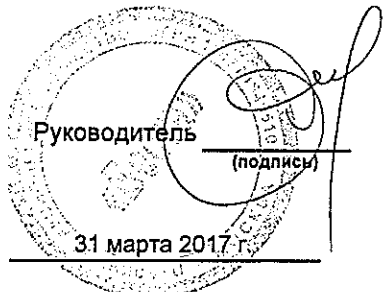
по ОКОПФ / ОКФС

по ОКЕИ

Коды		
0710002		
31	12	2016
66876461		
7704757505		
65.23.1		
12247	16	
384		

Пояснения	Наименование показателя	Код	За Январь - Декабрь 2016 г.	За Январь - Декабрь 2015 г.
	Выручка	2110	-	-
	Себестоимость продаж	2120	-	-
	Валовая прибыль (убыток)	2100	-	-
	Коммерческие расходы	2210	-	-
	Управленческие расходы	2220	(2 512)	(1 012)
	Прибыль (убыток) от продаж	2200	(2 512)	(1 012)
	Доходы от участия в других организациях	2310	2 800	-
	Проценты к получению	2320	-	-
	Проценты к уплате	2330	-	-
	Прочие доходы	2340	140 268	86 888
	Прочие расходы	2350	(140 728)	(74 950)
	Прибыль (убыток) до налогообложения	2300	(172)	10 926
	Текущий налог на прибыль	2410	-	-
	в т.ч. постоянные налоговые обязательства (активы)	2421	-	-
	Изменение отложенных налоговых обязательств	2430	-	-
	Изменение отложенных налоговых активов	2450	-	-
	Прочее	2460	-	-
	Чистая прибыль (убыток)	2400	(172)	10 926

Пояснения	Наименование показателя	Код	За Январь - Декабрь 2016 г.	За Январь - Декабрь 2015 г.
	СПРАВОЧНО			
	Результат от переоценки внеоборотных активов, не включаемый в чистую прибыль (убыток) периода	2510	-	-
	Результат от прочих операций, не включаемый в чистую прибыль (убыток) периода	2520	-	-
	Совокупный финансовый результат периода	2500	(172)	10 926
	Базовая прибыль (убыток) на акцию	2900	-	-
	Разводненная прибыль (убыток) на акцию	2910	-	-



Руководитель

(подпись)

Власов Алексей
Алексеевич

(расшифровка подписи)

31 марта 2017 г.

**Отчет об изменениях капитала
за Январь - Декабрь 2016 г.**

Коды	
0710003	
31	12 2016
66876461	
7704757505	
65.23.1	
12247	16
384	

Форма по ОКУД
Дата (число, месяц, год)
по ОКПО
ИНН
по
ОКВЭД
по ОКПФ / ОКФС
по ОКЕИ

Организация ПУБЛИЧНОЕ АКЦИОНЕРНОЕ ОБЩЕСТВО "ВЕСТА"

Идентификационный номер налогоплательщика _____

Вид экономической

деятельности

Капиталовложения в ценные бумаги

Организационно-правовая форма / форма собственности

Публичное акционерное общество /

Единица измерения: в тыс. рублей

1. Движение капитала


Наименование показателя	Код	Уставный капитал	Собственные акции, выкупленные у акционеров	Добавочный капитал	Резервный капитал	Нераспределенная прибыль (непокрытый убыток)	Итого
Величина капитала на 31 декабря 2014 г.	3100	345 000	-	-	2 695	63 118	410 813
Увеличение капитала - всего:	3210	-	-	-	-	8 741	8 741
в том числе:							
чистая прибыль	3211	X	X	X	X	8 741	8 741
переоценка имущества	3212	X	X	X	X	-	-
доходы, относящиеся непосредственно на увеличение капитала	3213	X	X	X	X	-	-
дополнительный выпуск акций	3214	-	-	-	X	-	-
увеличение номинальной стоимости акций	3215	-	-	-	X	X	-
реорганизация юридического лица	3216	-	-	-	X	-	X

Наименование показателя	Код	Уставный капитал	Собственные акции, выкупленные у акционеров	Добавочный капитал	Резервный капитал	Нераспределенная прибыль (непокрытый убыток)	Итого
Уменьшение капитала - всего:	3220	-	-	-	-	-	-
в том числе:							
убыток	3221	X	X	X	X	-	-
переоценка имущества	3222	X	X	-	X	-	-
расходы, относящиеся непосредственно на уменьшение капитала	3223	X	X	-	X	-	-
уменьшение номинальной стоимости акций	3224	-	-	-	X	-	-
уменьшение количества акций	3225	-	-	-	X	-	-
реорганизация юридического лица	3226	-	-	-	-	-	-
дивиденды	3227	X	X	X	X	-	-
Изменение добавочного капитала	3230	X	X	-	-	-	X
Изменение резервного капитала	3240	X	X	X	437	(437)	X
Величина капитала на 31 декабря 2015 г.	3200	345 000	-	-	3 132	71 134	419 266
За 2016 г.							
Увеличение капитала - всего:	3310	-	-	-	-	-	-
в том числе:							
чистая прибыль	3311	X	X	X	X	-	-
переоценка имущества	3312	X	X	-	X	-	-
доходы, относящиеся непосредственно на увеличение капитала	3313	X	X	-	X	-	-
дополнительный выпуск акций	3314	-	-	-	X	X	-
увеличение номинальной стоимости акций	3315	-	-	-	X	-	X
реорганизация юридического лица	3316	-	-	-	-	-	-
Уменьшение капитала - всего:	3320	-	-	-	-	-	-
в том числе:							
убыток	3321	X	X	X	X	278	278
переоценка имущества	3322	X	X	-	X	-	-
расходы, относящиеся непосредственно на уменьшение капитала	3323	X	X	-	X	-	-
уменьшение номинальной стоимости акций	3324	-	-	-	X	-	-
уменьшение количества акций	3325	-	-	-	X	-	-
реорганизация юридического лица	3326	-	-	-	-	-	-
дивиденды	3327	X	X	X	X	-	-
Изменение добавочного капитала	3330	X	X	X	X	-	-
Изменение резервного капитала	3340	X	X	X	-	-	X
Величина капитала на 31 декабря 2016 г.	3300	345 000	-	-	3 132	70 568	418 700

Наименование показателя	Код	На 31 декабря 2014 г.	Изменения капитала за 2015 г.		На 31 декабря 2015 г.
			за счет чистой прибыли (убытка)	за счет иных факторов	
Капитал - всего					
До корректировок	3400	410 813	8 741	(288)	419 266
корректировка в связи с:					
изменением учетной политики	3410	-	-	-	-
исправлением ошибок	3420	-	-	-	-
после корректировок	3500	410 813	8 741	(288)	419 266
в том числе:					
нераспределенная прибыль (непокрытый убыток):					
До корректировок	3401	63 118	8 741	(725)	71 134
корректировка в связи с:					
изменением учетной политики	3411	-	-	-	-
исправлением ошибок	3421	-	-	-	-
после корректировок	3501	63 118	8 741	(725)	71 134
До корректировок	3402	-	-	-	-
корректировка в связи с:					
изменением учетной политики	3412	-	-	-	-
исправлением ошибок	3422	-	-	-	-
после корректировок	3502	-	-	-	-

3. Чистые активы

Наименование показателя	Код	На 31 декабря 2016 г.	На 31 декабря 2015 г.	На 31 декабря 2014 г.
Чистые активы	3600	418 700	419 266	410 813



Руководитель

Власов Алексей Алексеевич
(расшифровка подписи)

31 марта 2017 г.

**Отчет о движении денежных средств
за Январь - Декабрь 2016 г.**

Организация ПУБЛИЧНОЕ АКЦИОНЕРНОЕ ОБЩЕСТВО "ВЕСТА"

Идентификационный номер налогоплательщика

Вид экономической

деятельности Капиталовложения в ценные бумаги

Организационно-правовая форма / форма собственности

Публичное акционерное общество

Единица измерения: в тыс. рублей

Дата (число, месяц, год)

по ОКПО

ИНН

по ОКВЭД

по ОКОПФ / ОКФС

по ОКЕИ

Коды		
0710004		
31	12	2016
66876461		
7704757505		
65.23.1		
12247	16	
384		

Наименование показателя	Код	За Январь - Декабрь 2016 г.	За Январь - Декабрь 2015 г.
Денежные потоки от текущих операций			
Поступления - всего	4110	226 920	53 979
в том числе:			
от продажи продукции, товаров, работ и услуг	4111	-	-
арендных платежей, лицензионных платежей, роялти, комиссионных и иных аналогичных платежей	4112	-	-
от перепродажи финансовых вложений	4113	-	-
	4114	-	-
прочие поступления	4119	226 920	53 979
Платежи - всего	4120	(149 624)	(70 280)
в том числе:			
поставщикам (подрядчикам) за сырье, материалы, работы, услуги	4121	(680)	(222)
в связи с оплатой труда работников	4122	(1 234)	(516)
процентов по долговым обязательствам	4123	-	(33 733)
налога на прибыль организаций	4124	(888)	(1 057)
	4125	-	-
прочие платежи	4129	(146 822)	(34 752)
Сальдо денежных потоков от текущих операций	4100	77 296	(16 301)
Денежные потоки от инвестиционных операций			
Поступления - всего	4210	11 450	48 564
в том числе:			
от продажи внеоборотных активов (кроме финансовых вложений)	4211	-	-
от продажи акций других организаций (долей участия)	4212	-	-
от возврата предоставленных займов, от продажи долговых ценных бумаг (прав требования денежных средств к другим лицам)	4213	8 650	46 050
дивидендов, процентов по долговым финансовым вложениям и аналогичных поступлений от долевого участия в других организациях	4214	2 800	2 514
	4215	-	-
прочие поступления	4219	-	-
Платежи - всего	4220	(80 109)	(31 856)
в том числе:			
в связи с приобретением, созданием, модернизацией, реконструкцией и подготовкой к использованию внеоборотных активов	4221	-	-
в связи с приобретением акций других организаций (долей участия)	4222	(80 009)	-
в связи с приобретением долговых ценных бумаг (прав требования денежных средств к другим лицам), предоставление займов другим лицам	4223	(100)	(31 856)
процентов по долговым обязательствам, включаемым в стоимость инвестиционного актива	4224	-	-
	4225	-	-
прочие платежи	4229	-	-
Сальдо денежных потоков от инвестиционных операций	4200	(68 659)	16 708

Наименование показателя	Код	За Январь - Декабрь 2016 г.	За Январь - Декабрь 2015 г.
Денежные потоки от финансовых операций			
Поступления - всего	4310	-	-
в том числе:			
получение кредитов и займов	4311	-	-
денежных вкладов собственников (участников)	4312	-	-
от выпуска акций, увеличения долей участия	4313	-	-
от выпуска облигаций, векселей и других долговых ценных бумаг и др.	4314	-	-
	4315	-	-
прочие поступления	4319	-	-
Платежи - всего	4320	(8 650)	(250)
в том числе:			
собственникам (участникам) в связи с выкупом у них акций (долей участия) организации или их выходом из состава участников	4321	-	-
на уплату дивидендов и иных платежей по распределению прибыли в пользу собственников (участников)	4322	(50)	(250)
в связи с погашением (выкупом) векселей и других долговых ценных бумаг, возврат кредитов и займов	4323	(8 600)	-
	4324	-	-
прочие платежи	4329	-	-
Сальдо денежных потоков от финансовых операций	4300	(8 650)	(250)
Сальдо денежных потоков за отчетный период	4400	(13)	157
Остаток денежных средств и денежных эквивалентов на начало отчетного периода	4450	164	8
Остаток денежных средств и денежных эквивалентов на конец отчетного периода	4500	151	165
Величина влияния изменений курса иностранной валюты по отношению к рублю	4490	-	-

Руководитель

(подпись)

Власов Алексей Алексеевич

(расшифровка подписи)

31 марта 2017 г.

**Отчет о целевом использовании средств
за Январь - Декабрь 2016 г.**

Организация ПУБЛИЧНОЕ АКЦИОНЕРНОЕ ОБЩЕСТВО "ВЕСТА"

Идентификационный номер налогоплательщика _____

Вид экономической деятельности Капиталовложения в ценные бумаги

Организационно-правовая форма / форма собственности _____

Публичное акционерное общество /

Единица измерения: в тыс. рублей

Дата (год, месяц, число) _____

по ОКПО _____

ИНН _____

по ОКВЭД _____

по ОКОПФ / ОКФС _____

по ОКЕИ _____

Коды		
0710006		
2016	12	31
66876461		
7704757505		
65.23.1		
12247	16	
384		

Наименование показателя	Код	За Январь - Декабрь 2016 г.	За Январь - Декабрь 2015 г.
Остаток средств на начало отчетного года	6100	-	-
Поступило средств			
Вступительные взносы	6210	-	-
Членские взносы	6215	-	-
Целевые взносы	6220	-	-
Добровольные имущественные взносы и пожертвования	6230	-	-
Прибыль от предпринимательской деятельности организации	6240	-	-
Прочие	6250	-	-
Всего поступило средств	6200	-	-
Использовано средств			
Расходы на целевые мероприятия	6310	-	-
в том числе:			
социальная и благотворительная помощь	6311	-	-
проведение конференций, совещаний, семинаров и т.п.	6312	-	-
иные мероприятия	6313	-	-
Расходы на содержание аппарата управления	6320	-	-
в том числе:			
расходы, связанные с оплатой труда (включая начисления)	6321	-	-
выплаты, не связанные с оплатой труда	6322	-	-
расходы на служебные командировки и деловые поездки	6323	-	-
содержание помещений, зданий, автомобильного транспорта и иного имущества (кроме ремонта)	6324	-	-
ремонт основных средств и иного имущества	6325	-	-
прочие	6326	-	-
Приобретение основных средств, инвентаря и иного имущества	6330	-	-
Прочие	6350	-	-
Всего использовано средств	6300	-	-
Остаток средств на конец отчетного года	6400	-	-

Руководитель _____

(подпись)

Власов Алексей Алексеевич

(расшифровка подписи)

31 марта 2017 г.

Расчет стоимости чистых активов

ПУБЛИЧНОЕ АКЦИОНЕРНОЕ ОБЩЕСТВО "ВЕСТА"

(наименование организации)

Наименование показателя	Код строки бухгалтерского баланса	На 31 декабря 2016 г.	На 31 декабря 2015 г.	На 31 декабря 2014 г.
Активы				
Нематериальные активы	1110	-	-	-
Результаты исследований и разработок	1120	-	-	-
Нематериальные поисковые активы	1130	-	-	-
Материальные поисковые активы	1140	-	-	-
Основные средства	1150	-	-	-
Доходные вложения в материальные ценности	1160	-	-	-
Финансовые вложения долгосрочные	1170	390 154	-	-
Отложенные налоговые активы	1180	-	-	-
Прочие внеоборотные активы	1190	-	-	-
Запасы	1210	-	-	-
Налог на добавленную стоимость по приобретенным ценностям	1220	-	1	-
Дебиторская задолженность*	1230	76 966	247 000	210 444
Финансовые вложения краткосрочные	1240	255 238	481 543	510 882
Денежные средства и денежные эквиваленты	1250	151	164	8
Прочие оборотные активы	1260	-	10	4
ИТОГО активы	-	722 509	728 718	721 337
Пассивы				
Заемные средства долгосрочные	1410	271 991	271 804	276 130
Отложенные налоговые обязательства	1420	-	-	-
Оценочные обязательства долгосрочные	1430	-	-	-
Прочие обязательства долгосрочные	1450	-	-	-
Заемные средства краткосрочные	1510	31 789	37 644	34 387
Кредиторская задолженность	1520	29	4	7
Оценочные обязательства краткосрочные	1540	-	-	-
Прочие обязательства краткосрочные	1550	-	-	-
ИТОГО пассивы	-	303 809	309 452	310 525
Стоимость чистых активов	-	418 700	419 266	410 813

* - За исключением задолженности участников (учредителей) по взносам в уставный капитал.

**Пояснения к бухгалтерскому балансу
и отчету о финансовых результатах (тыс. руб)**

1. Нематериальные активы и расходы на научно-исследовательские, опытно-конструкторские и технологические работы (НИОКР)
1.1. Наличие и движение нематериальных активов

Форма 0710005 с.1

Наименование показателя	Код	Период	Изменения за период										На конец периода				
			На начало года		Поступило	Выбыло		начислено амортизации	Убыток от обесценения	Переоценка		первоначальная стоимость	накопленная амортизация и убытки от обесценения				
			первоначальная стоимость	накопленная амортизация и убытки от обесценения		первоначальная стоимость	накопленная амортизация и убытки от обесценения			Первоначальная стоимость	Накопленная амортизация						
Нематериальные активы - всего	5100	за 2016 г.	-	-	-	-	-	-	-	-	-	-	-	-	-	-	
в том числе:	5110	за 2015 г.	-	-	-	-	-	-	-	-	-	-	-	-	-	-	-
	5101	за 2016 г.	-	-	-	-	-	-	-	-	-	-	-	-	-	-	-
	5111	за 2015 г.	-	-	-	-	-	-	-	-	-	-	-	-	-	-	-

1.2. Первоначальная стоимость нематериальных активов, созданных самой организацией

Наименование показателя	Код		На 31 декабря 2016 г.	На 31 декабря 2015 г.	На 31 декабря 2014 г.
	5120	5121	-	-	-
Всего			-	-	-
в том числе:			-	-	-

1.5. Незаконченные и неоформленные НИОКР и незаконченные операции по приобретению нематериальных активов

Наименование показателя	Код	Период	На начало года	Изменения за период			На конец периода
				затраты за период	списано затрат как не давших положительного результата	принято к учету в качестве нематериальных активов или НИОКР	
Затраты по незаконченным исследованиям и разработкам - всего	5160	за 2016 г.	-	-	-	-	
	5170	за 2015 г.	-	-	-	-	
в том числе:	5161	за 2016 г.	-	-	-	-	
	5171	за 2015 г.	-	-	-	-	
незаконченные операции по приобретению нематериальных активов - всего	5180	за 2016 г.	-	-	-	-	
	5190	за 2015 г.	-	-	-	-	
в том числе:	5181	за 2016 г.	-	-	-	-	
	5191	за 2015 г.	-	-	-	-	

2.2. Незавершенные капитальные вложения

Наименование показателя	Код	Период	На начало года	Изменения за период			На конец периода
				затраты за период	списано	принято к учету в качестве основных средств или увеличена стоимость	
Незавершенное строительство и незаконченные операции по приобретению, модернизации и т.п. основных средств - всего	5240	за 2016 г.	-	-	-	-	
	5250	за 2015 г.	-	-	-	-	
в том числе:	5241	за 2016 г.	-	-	-	-	
	5251	за 2015 г.	-	-	-	-	

2.3. Изменение стоимости основных средств в результате достройки, дооборудования, реконструкции и частичной ликвидации

Наименование показателя	Код	за 2016 г.	за 2015 г.
Увеличение стоимости объектов основных средств в результате достройки, дооборудования, реконструкции - всего	5260	-	-
в том числе:	5261	-	-
Уменьшение стоимости объектов основных средств в результате частичной ликвидации - всего:	5270	-	-
в том числе:	5271	-	-

2.4. Иное использование основных средств

Наименование показателя	Код	На 31 декабря 2016 г.	На 31 декабря 2015 г.	На 31 декабря 2014 г.
Переданные в аренду основные средства, числящиеся на балансе	5280	-	-	-
Переданные в аренду основные средства, числящиеся за балансом	5281	-	-	-
Полученные в аренду основные средства, числящиеся на балансе	5282	-	-	-
Полученные в аренду основные средства, числящиеся за балансом	5283	-	-	-
Объекты недвижимости, принятые в эксплуатацию и фактически используемые, находящиеся в процессе государственной регистрации	5284	-	-	-
Основные средства, переведенные на консервацию	5285	-	-	-
Иное использование основных средств (залог и др.)	5286	-	-	-
	5287	-	-	-

3.2. Иное использование финансовых вложений

Наименование показателя	Код	На 31 декабря 2016 г.	На 31 декабря 2015 г.	На 31 декабря 2014 г.
Финансовые вложения, находящиеся в залоге - всего	5320	-	-	-
в том числе:				
Финансовые вложения, переданные третьим лицам (кроме продажи) - всего	5321	-	-	-
в том числе:				
	5325	-	-	-
	5326	-	-	-
Иное использование финансовых вложений	5329	-	-	-

4.2. Запасы в залоге

Наименование показателя	Код	На 31 декабря 2016 г.	На 31 декабря 2015 г.	На 31 декабря 2014 г.
Запасы, не оплаченные на отчетную дату - всего	5440	-	-	-
в том числе:				
Запасы, находящиеся в залоге по договору - всего	5441	-	-	-
в том числе:	5445	-	-	-
	5446	-	-	-

	5587	3а 2015 г.	-	-	-	-	-	-	-	-	-	-
Итого	5550	3а 2016 г.	37 647	29	2 746	(8 604)	-	-	X	-	-	31 817
	5570	3а 2015 г.	34 393	1 140	3 257	(12)	-	-	X	-	-	37 647

5.4. Просроченная кредиторская задолженность

Наименование показателя	Код	На 31 декабря 2016 г.	На 31 декабря 2015 г.	На 31 декабря 2014 г.
Всего	5590	-	-	-
в том числе:				
расчеты с поставщиками и подрядчиками	5591	-	-	-
расчеты с покупателями и заказчиками	5592	-	-	-
	5593	-	-	-

6. Затраты на производство

Наименование показателя	Код	за 2016 г.	за 2015 г.
Материальные затраты	5610	-	-
Расходы на оплату труда	5620	1 414	599
Отчисления на социальные нужды	5630	412	181
Амортизация	5640	-	-
Прочие затраты	5650	686	231
Итого по элементам	5660	2 512	1 011
Изменение остатков (прирост [-]); незавершенного производства, готовой продукции и др.	5670	-	-
Изменение остатков (уменьшение [+]); незавершенного производства, готовой продукции и др.	5680	-	-
Итого расходы по обычным видам деятельности	5600	2 512	1 011

7. Оценочные обязательства

Наименование показателя	Код	Остаток на начало года	Признано	Погашено	Списано как избыточная сумма	Остаток на конец периода
Оценочные обязательства - всего	5700	-	-	-	-	-
в том числе:	5701	-	-	-	-	-

8. Обеспечения обязательств

Наименование показателя	Код	На 31 декабря 2016 г.	На 31 декабря 2015 г.	На 31 декабря 2014 г.
Полученные - всего	5800	-	-	-
в том числе:				
Выданные - всего	5801	-	-	-
в том числе:	5810	-	-	-
	5811	-	-	-

9. Государственная помощь

Наименование показателя	Код	за 2016 г.		за 2015 г.	
		На начало года	Получено за год	Возвращено за год	На конец года
Получено бюджетных средств - всего	5900	-	-	-	-
в том числе:					
на текущие расходы	5901	-	-	-	-
на вложения во внеоборотные активы	5905	-	-	-	-
Бюджетные кредиты - всего					
за 2016 г.	5910	-	-	-	-
за 2015 г.	5920	-	-	-	-
в том числе:					
за 2016 г.	5911	-	-	-	-
за 2015 г.	5921	-	-	-	-